

Puolivuosikatsaus 2023

Strategian mukaisesti Talenomin kasvu jatkui vahvana. Kasvustrategia yhdessä haastavan suhdanteen kanssa heikensi kannattavuutta.

1.1.–30.6.2023 (tilintarkastamaton)



Puolivuosikatsaus 2023:

Strategian mukaisesti Talenomin kasvu jatkui vahvana. Kasvustrategia yhdessä haastavan suhdanteen kanssa heikensi kannattavuutta.

Tammi–kesäkuun 2023 yhteenveto

- Liikevaihto 63,7 (52,2) milj. euroa, kasvu 22,1 (25,2) %
- Käyttökate 17,2 (18,2) milj. euroa, 27,0 (34,8) % liikevaihdosta
- Liikevoitto (EBIT) 7,1 (10,0) milj. euroa, 11,2 (19,1) % liikevaihdosta
- Nettotulos 4,2 (7,8) milj. euroa
- Osakekohtainen tulos 0,09 (0,18) euroa

Huhti–kesäkuun 2023 yhteenveto

- Liikevaihto 32,4 (27,0) milj. euroa, kasvu 20,1 (26,2) %
- Käyttökate 8,9 (9,3) milj. euroa, 27,3 (34,4) % liikevaihdosta
- Liikevoitto (EBIT) 3,7 (5,1) milj. euroa, 11,3 (19,0) % liikevaihdosta
- Nettotulos 2,2 (4,1) milj. euroa
- Osakekohtainen tulos 0,05 (0,09) euroa

Ohjeistus vuodelle 2023 (tarkennettu)

Talenom arvioi vuoden 2023 liikevaihdon olevan noin 125–130 miljoonaa euroa (aiemmin 120–130 miljoonaa euroa) sekä euromääräisen käyttökateen ja liikevoiton kasvavan edellisestä vuodesta.

Avainluvut

Konserni	1–6/2023	1–6/2022	Muutos, %	4–6/2023	4–6/2022	Muutos, %
Liikevaihto, 1 000 euroa	63 720	52 188	22,1 %	32 409	26 979	20,1 %
Liikevaihdon kasvu, %	22,1 %	25,2 %		20,1 %	26,2 %	
Käyttökate, 1 000 euroa	17 228	18 155	-5,1 %	8 862	9 291	-4,6 %
Käyttökate liikevaihdosta, %	27,0 %	34,8 %		27,3 %	34,4 %	
Liikevoitto, 1 000 euroa	7 123	9 993	-28,7 %	3 665	5 132	-28,6 %
Liikevoitto liikevaihdosta, %	11,2 %	19,1 %		11,3 %	19,0 %	
Sijoitetun pääoman tuotto (ROI), % (rullaava 12 kk)	9,7 %	15,7 %		9,7 %	15,7 %	
Liiketoiminnan rahavirta, 1 000 euroa	14 932	15 663	-4,7 %			
Korolliset nettovelat, 1 000 euroa	70 438	43 816	60,8 %	70 438	43 816	60,8 %
Nettovelkaantumisaste, %	126 %	87 %		126 %	87 %	
Omavaraisuusaste, %	32,8 %	34,9 %		32,8 %	34,9 %	
Nettoinvestoinnit, 1 000 euroa	24 848	15 438	61,0 %	12 207	8 036	51,9 %
Likvidit varat, 1 000 euroa	10 789	25 562	-57,8 %	10 789	25 562	-57,8 %
Osakekohtainen tulos, euroa	0,09	0,18	-47,0 %	0,05	0,09	-47,9 %
Osakkeiden lukumäärän painotettu keskiarvo kauden aikana	45 004 577	44 070 003	2,1 %	45 115 100	44 070 003	2,4 %
Nettotulos, 1 000 euroa	4 219	7 799	-45,9 %	2 162	4 051	-46,6 %

Toimitusjohtaja Otto-Pekka Huhtala

Euroopan tilitoimistomarkkina digitalisoituu ja konsolidoituu. EU:n verkkolaskudirektiivi käytännössä pakottaa jäsenmaat velvoittamaan yrityksiä ottamaan käyttöön ohjelmiston, joka mahdollistaa verkkolaskujen lähettämisen ja vastaanottamisen. Suomessa pk-yritysten verkkolaskutusaste on noin 80 %, kun esimerkiksi Ruotsissa ja Espanjassa kehitys on alkutekijöissään. Olemme määrätietoisesti kehittäneet ohjelmistoalustaamme vastaamaan digitalisaation tuomaan toimintaympäristön muutokseen. Liikkeelle lähteneen digitalisaatiokehityksen vuoksi olemme valinneet strategiseksi painopisteeksi voimakkaan kasvun. Strateginen painotuksemme kansainväliseen kasvuun heikentää suunnitellusti suhteellista kannattavuuttamme lyhyellä aikavälillä, mutta samalla se luo hyvät edellytykset kannattavuuden kasvulle tulevina vuosina.

Ensimmäisen vuosipuoliskon aikana edistimme strategisia painopistealueita määrätietoisesti:

1. Digitaalinen myynti eteni yhtenäistetyn brändin, uusien nettisivujen ja ostettavamman tuotteistuksen avulla. Digitaalisen ostamisen polkua onnistuttiin yksinkertaistamaan. Esimerkiksi Talenom-ohjelmistotuotteen käyttöönotto on mahdollista itsepalveluna.
2. Pankkipalveluiden jakelussa edistytettiin ja Talenom Tilien jakelu aloitettiin. Tämä tuo merkittävää säästöä ja helppoutta asiakkaiden pankkiasiointiin. Samalla uskomme Talenom Tilin edistävän uusiasiakashankintaamme.
3. Ruotsissa oman alustan käyttöönotossa on keskitytty toiminnallisuuksien hiomiseen ja uusien ominaisuuksien käyttöönottoon. Olemme nyt saaneet pitkän ja haasteellisen projektin siihen vaiheeseen, että voimme tyytyväisinä todeta kiihdyttävämme alustan käyttöönottoa vaiheittain toimisto kerrallaan lomakauden jälkeen. Ruotsin projekti on opettanut meille paljon oman alustan käyttöönotosta uudessa maassa. Samalla olemme luoneet yhtiölle kyvykkyyden alustamme käyttöönottoon uusiin maihin ja skaalautuvan alusta-arkkitehtuurin. Pohjautuen Suomen kokemuksiin, Talenom prosessien ja alustan käyttöönotto mahdollistaa rutiinityöajan tiputtamisen jopa neljännekseen nykyisestä.

Liikevaihtomme kasvoi ensimmäisellä vuosipuoliskolla 22,1 (25,2) prosenttia 63,7 (52,2) miljoonaan euroon. Kasvu perustui useisiin yritysostoihin Ruotsissa ja Espanjassa sekä orgaaniseen kasvuun Suomessa. Liikevaihto jäi tavoitellusta tasosta yleisen talouden hiipumisen heijastevaikutusten ja heikon Ruotsin kruunun kurssin vuoksi. Talouden yleinen hiipuminen johti asiakaskohtaisten volyymiperusteisten laskutusten pienenemiseen asiakkaiden liiketoimintojen supistuessa sekä yritystoiminnan lopettamisien lisääntymisiin. Arviomme mukaan näiden yhteenlaskettu negatiivinen vaikutus on ollut liikevaihtoon noin 4 %.

Käyttökate oli ensimmäisellä vuosipuoliskolla 17,2 (18,2) miljoona euroa. Käyttökateprosentti pysyi vahvana ja oli 27,0 (34,8). Liikevoitto oli 7,1 (10,0) miljoona euroa, ja liikevoittoprosentti oli 11,2 (19,1). Suhteellista kannattavuutta painoi suunnitellusti tekemämme etupainotteiset panostukset kasvuun, palkkainflaatio, Espanjasta hankittu järjestelmäalusta sekä yritysostoista johtuvat integraatio- ja muut kertaluonteiset kulut. Kasvupanostukset sekä Espanjan alustan ja yritysostojen integraatio- ja muut kertaluonteiset kulut olivat alkuvuonna yli 3 miljoonaa euroa suuremmat kuin vertailukaudella. Aloitimme kevään aikana koko konsernia koskevat merkittävät kannattavuuden parannustoimet, joista olennaisimpana rekrytointien määräaikainen pysäyttäminen ja kiinteän kulurakenteen leikkaaminen.

Suomen liikevaihto kasvoi ensimmäisellä vuosipuoliskolla 10,2 (16,4) prosenttia 46,7 (42,4) miljoonaan euroon. Käyttökate oli 16,6 (16,8) miljoonaa euroa, ja käyttökateprosentti oli edelleen erinomainen 35,6 (39,6). Kokonaisuutena liikevaihdon kasvu oli odotuksiamme hitaampaa talouden yleisen hiipumisen heijastevaikutusten vuoksi. Samaan aikaan uusiasiakashankinta on onnistunut hyvin ja asiakashintoja korotettiin inflaatiota vastaavasti. Resursoinnissa varauduimme voimakkaampaan kasvuun, mikä yhdessä odotettua heikomman liikevaihdon kanssa painoi kannattavuutta. Aloitimme keväällä kannattavuuden parannustoimenpiteet Suomen liiketoiminnoissa, ja odotamme kannattavuuden palautuvan edellisen

vuoden korkealle tasolle toisella vuosipuoliskolla. Automaation saralla saavutimme myös merkittävän harppauksen, kun ensimmäiset kuukausikirjanpidot laadittiin täysin automaattisesti ilman manuaalisia työvaiheita. Tällä tulee olemaan Suomen kannattavuuteen positiivinen vaikutus tulevina vuosina.

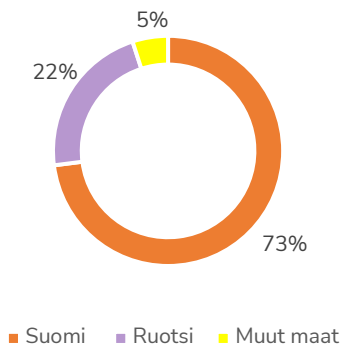
Ruotsissa kasvu jatkui vahvana yritysostojen vetämänä. Liikevaihto kasvoi ensimmäisellä vuosipuoliskolla 50,9 (75,5) prosenttia 14,0 (9,3) miljoonaan euroon. Ruotsin kasvulukua heikensi merkittävästi heikko Ruotsin kruunun kurssi. Käyttökate oli 1,3 (1,3) miljoonaa euroa, ja käyttökateprosentti oli 9,6 (13,9). Ruotsin kannattavuutta painaa edelleen suunnitellusti kiihtyvä integraatiotyö ja alustamme käyttöönotto sekä näiden toimien vaatima resursointi. Lisäksi kasvua ja kannattavuutta heikensivät yleisen talouden hiipumisen heijastevaikutukset. Kovan kasvuvaiheen jälkeen keskitymme nyt ottamaan taloudelliset hyödyt yhtenäisistä toimintatavoista sekä alustasta. Sen vuoksi hidastamme lähitulevaisuuden ajaksi yritysostotahtia. Arvioimme toimien nostavan kannattavuutta jo toisella vuosipuoliskolla.

Espanjassa yritysostovetoinen kasvu kiihtyi. Olemme hyödyntäneet kokemustamme Ruotsiin etabloitumisesta ja vahvistaneet etupainotteisesti resursseja johtamiseen sekä samalla yksinkertaistaneet ja nopeuttaneet integraatioprosesseja. Espanjassa myös yhdenmukaistimme tuotetarjoaman vahvistamaan kasvua ja aloitimme robotiikkahankkeet tehostamaan prosesseja. Espanjan tilitoimistoliiketoiminta on käyttökatteella mitattuna kannattavaa, mutta tukitoimintojen osuus liiketoiminnasta on vielä suunnitellusti korkea. Odotamme Espanjan liiketoimintojen parantavan selvästi suhteellista kannattavuuttaan liiketoiminnan volyymin nousun ja Talenomin tehokkaiden prosessien käyttöönoton myötä. Espanjan liiketoiminnan kannattavuutta rasittaa edelleen syksyllä 2022 hankittu alustaliiketoiminta. Alusta mahdollistaa asiakassegmentoinnin, joka tukee kannattavaa kasvua. Jatkamme Espanjassa voimakasta kasvua pyrkien hyödyntämään EU:n verkkolaskutusdirektiivin käyttöönoton tuoman mahdollisuuden täysimääräisesti. Italiassa jatkamme markkinan ja toimintaympäristön oppimista toteutetun yritysoston avulla.

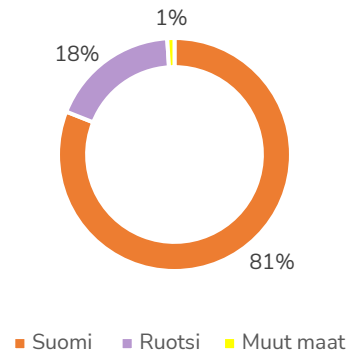
Tarkennamme ohjeistusta liikevaihdon osalta. Arvioimme liikevaihtomme olevan tänä vuonna noin 125–130 miljoonaa euroa (aiemmin 120–130) sekä euromääräisen käyttökatteen ja liikevoiton kasvavan edellisestä vuodesta.

Konsernin taloudellinen kehitys tammi-kesäkuu 2023

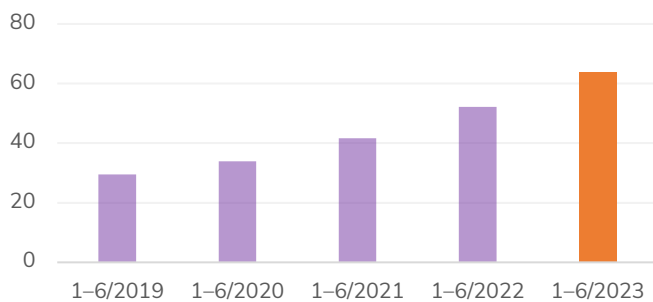
Liikevaihto maittain 1–6/2023



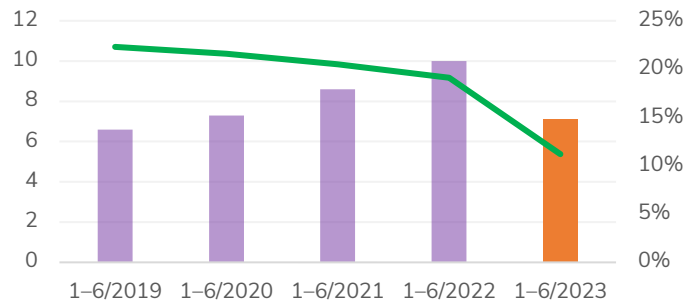
Liikevaihto maittain 1–6/2022



Liikevaihdon kehitys, milj. euroa



Liikevoiton kehitys, milj. euroa



Liikevaihto kasvoi 22,1 % ja oli 63,7 (52,2) miljoonaa euroa. Liikevaihdon kasvusta noin kaksi kolmasosaa tuli yrityskauppojen vaikutuksesta etenkin Ruotsissa ja Espanjassa ja noin kolmasosa orgaanisesti asiakasmäärän kasvun ja lisäarvopalvelujen myynnin kautta Suomessa. Liikevaihto jäi tavoitellusta tasosta yleisen talouden hiipumisen heijastevaikutusten ja heikon Ruotsin kruunun kurssin vuoksi. Talouden yleinen hiipuminen johti asiakaskohtaisten volyymiperusteisten laskutusten pienenemiseen asiakkaiden liiketoimintojen supistuessa sekä yritystoiminnan lopettamisien lisääntymisiin. Talenomien arvion mukaan näiden yhteenlaskettu negatiivinen vaikutus liikevaihtoon oli noin 4 %.

Henkilöstökulut olivat 37,0 (27,6) miljoonaa euroa eli 58,1 (52,9) % liikevaihdosta. Muut kulut olivat materiaalit ja palvelut mukaan lukien 9,8 (6,9) miljoonaa euroa eli 15,4 (13,3) % liikevaihdosta.

Liikevoitto laski 28,7 % ja oli 7,1 (10,0) miljoonaa euroa eli 11,2 (19,1) % liikevaihdosta. Suhteellista kannattavuutta painoi etupainotteiset panostukset kasvuun, palkkainflaatio, Espanjasta hankittuun järjestelmälustaan liittyvät henkilöstö- ja muut kulut sekä yritysostoista johtuvat integraatio- ja muut kulut. Kasvupanostukset sekä Espanjan alustan ja yritysostojen integraatio- ja muut kertaluonteiset kulut olivat alkuvuonna yli 3 miljoonaa euroa suuremmat kuin vertailukaudella. Nettotulos laski 45,9 % ja oli 4,2 (7,8) miljoonaa euroa.

Konsernin taloudellinen kehitys huhti-kesäkuu 2023

Liikevaihto kasvoi 20,1 % ja oli 32,4 (27,0) miljoonaa euroa. Liikevaihdon kasvusta noin kaksikolmasosaa tuli yrityskauppojen vaikutuksesta ja noin kolmasosa orgaanisesti asiakasmäärän kasvun ja lisäarvopalvelujen myynnin kautta Suomessa. Ruotsin kruunun heikkeneminen jatkui ja talouden yleinen hiipuminen syveni toisella vuosineljänneksellä. Hiipuminen on johtanut asiakaskohtaisten

volyymiperusteisten laskutusten pienenemiseen asiakkaiden liiketoimintojen supistuessa sekä yritystoiminnan lopettamisien lisääntymisiin. Talenomin arvion mukaan näiden yhteenlaskettu negatiivinen vaikutus liikevaihtoon oli noin 6 %.

Liikevoitto laski 28,6 % ja oli 3,7 (5,1) miljoonaa euroa eli 11,3 (19,0) % liikevaihdosta. Suhteellista kannattavuutta painoi etupainotteiset panostukset kasvuun, palkkainflaatio, Espanjasta hankittuun järjestelmälustaan liittyvät henkilöstö- ja muut kulut sekä yritysostoista johtuvat integraatio- ja muut kulut. Nettotulos laski 46,6 % ja oli 2,2 (4,1) miljoonaa euroa.

Maakohtainen taloudellinen kehitys

Suomi

	1-6/2023	1-6/2022	Muutos	4-6/2023	4-6/2022	Muutos
Liikevaihto, 1 000 euroa	46 709	42 369	10,2 %	23 332	21 404	9,0 %
Liikevaihdon kasvu, %	10,2 %	16,4 %		9,0 %	16,4 %	
Käyttökate, 1000 euroa	16 622	16 786	-1,0 %	8 344	8 512	-2,0 %
Käyttökate liikevaihdosta, %	35,6 %	39,6 %		35,8 %	39,8 %	
Poistot ja arvonalentumiset, 1000 eur	-8 529	-7 308	16,7 %	-4 374	-3 696	18,4 %
Liikevoitto, 1 000 euroa	8 093	9 478	-14,6 %	3 970	4 817	-17,6 %
Liikevoitto liikevaihdosta, %	17,3 %	22,4 %		17,0 %	22,5 %	

Tammi-kesäkuu 2023

Liikevaihto kasvoi 10,2 % ja oli 46,7 (42,4) miljoonaa euroa. Liikevaihdon kasvu syntyi orgaanisesti, ja sen taustalla olivat asiakasmäärän kasvu ja lisäarvopalvelujen myynti. Yleinen taloudellinen hidastuminen heikensi kasvua, vaikka uusasiakashankinta säilyi hyvällä tasolla.

Suhteellinen kannattavuus heikkeni sekä käyttökatteella että liikevoitolla mitattuna. Kannattavuus oli kuitenkin edelleen erinomaisella tasolla.

Huhti-kesäkuu 2023

Liikevaihto kasvoi 9,0 % ja oli 23,3 (21,4) miljoonaa euroa. Liikevaihdon kasvun taustalla olivat asiakasmäärän kasvu ja lisäarvopalvelujen myynti. Yleinen talouden kehitys heijastui negatiivisesti kasvuun. Talouden yleinen hiipuminen johti asiakaskohtaisten volyymiperusteisten laskutusten pienenemiseen asiakkaiden liiketoimintojen supistuessa sekä yritystoiminnan lopettamisien lisääntymisiin, ja niiden vaikutus alkoi näkyä voimakkaammin toisella vuosineljänneksellä. Tehdyt hinnantarkistukset inflaation aiheuttamaa kustannusnousua vastaan liudentuivat huomattavasti yleisten talouden heijastevaikutusten vuoksi.

Suhteellinen kannattavuus heikkeni sekä käyttökatteella että liikevoitolla mitattuna. Suhteellista kannattavuutta heikensivät nousseet kustannukset ja ennakoitua heikompi kasvu. Talenom käynnisti keväällä kannattavuuden parannustoimenpiteet Suomen liiketoiminnoissa. Näistä merkittävin on rekrytointien määräaikainen pysäyttäminen, kunnes tavoiteltu kannattavuustaso on kasvun myötä saavutettu. Lisäksi yhtiö toteuttaa kiinteän kulurakenteen tarkastelun toimitila- ja alihankintasopimuksissa sekä muun kulurakenteen sopeuttamista.

Ruotsi

	1-6/2023	1-6/2022	Muutos	4-6/2023	4-6/2022	Muutos
Liikevaihto, 1 000 euroa	14 026	9 298	50,9 %	7 299	5 308	37,5 %
Liikevaihdon kasvu, %	50,9 %	75,5 %		37,5 %	77,3 %	
Käyttökate, 1000 euroa	1 340	1 294	3,5 %	540	833	-35,2 %
Käyttökate liikevaihdosta, %	9,6 %	13,9 %		7,4 %	15,7 %	
Poistot ja arvonalentumiset, 1000 eur	-1 189	-805	47,6 %	-603	-428	41,1 %
Liikevoitto, 1 000 euroa	151	489	-69,1 %	-63	406	-115,6 %
Liikevoitto liikevaihdosta, %	1,1 %	5,3 %		-0,9 %	7,6 %	

Tammi-kesäkuu 2023

Liikevaihto kasvoi 50,9 % ja oli 14,0 (9,3) miljoonaa euroa. Liikevaihdon kasvu syntyi pääosin yritysostoista. Heikko Ruotsin kruunun valuuttakurssi vaikutti negatiivisesti euromääräisen liikevaihdon kehitykseen.

Suhteellinen käyttökate oli 9,6 (13,9) % ja liikevoitto 1,1 (5,3) % liikevaihdosta. Ruotsin kannattavuutta painoivat organisaation vahvistaminen, kiihtyvä integraatiotyö ja oman ohjelmiston käyttöönotto. Heikko Ruotsin kruunun valuuttakurssi vaikutti negatiivisesti euromääräisen käyttökäteen kehitykseen.

Huhti-kesäkuu 2023

Liikevaihto kasvoi 37,5 % ja oli 7,3 (5,3) miljoonaa euroa. Liikevaihdon kasvu syntyi pääosin yritysostoista. Kasvua hidastivat yleiset talouden hidastumisen heijastevaikutukset. Lisäksi edelleen heikentynyt Ruotsin kruunun valuuttakurssi vaikutti negatiivisesti euromääräisen liikevaihdon kehitykseen.

Suhteellinen kannattavuus heikkeni. Käyttökateprosentti oli 7,4 (15,7) ja liikevoittoprosentti -0,9 (7,6). Ruotsin kannattavuutta painoi edelleen suunnitellusti kiihtyvä integraatiotyö ja alustan käyttöönotto sekä näiden toimien vaatima resursointi. Kannattavuutta heikensivät myös yleisen talouden hidastumisen heijastevaikutukset, minkä lisäksi heikko Ruotsin kruunun valuuttakurssi vaikutti negatiivisesti euromääräisen käyttökäteen kehitykseen. Talenom hidastaa Ruotsissa kovan kasvuvaiheen jälkeen määräajaksi yrityskauppojen toteuttamista, ja keskittyy parantamaan tehokkuutta ja kannattavuutta ottamalla taloudelliset hyödyt yhtenäisistä toimintatavoista sekä alustasta.

Muut maat

	1-6/2023	1-6/2022	Muutos	4-6/2023	4-6/2022	Muutos
Liikevaihto, 1 000 euroa	2 985	522	471,6 %	1 778	267	566,8 %
Liikevaihdon kasvu, %	471,6 %			566,8 %		
Käyttökate, 1000 euroa	-704	-115	-511,2 %	-269	-54	-401,5 %
Käyttökate liikevaihdosta, %	-23,6 %	-22,1 %		-15,1 %	-20,1 %	
Poistot ja arvonalentumiset, 1000 eur	-388	-49	691,8 %	-221	-37	500,8 %
Liikevoitto, 1 000 euroa	-1 092	-164	-565,0 %	-490	-90	-441,8 %
Liikevoitto liikevaihdosta, %	-36,6 %	-31,4 %		-27,5 %	-33,9 %	

Tammi-kesäkuu 2023

Liikevaihto kasvoi 471,6 % ja oli 3,0 (0,5) miljoonaa euroa. Liikevaihdon kasvu syntyi pääosin yritysostoista.

Liiketoiminta oli tappiollista. Espanjan tilitoimistoliiketoiminta on käyttökatteella mitattuna kannattavaa, mutta kannattavuutta rasittaa tukitoimintojen suhteellinen osuus sekä hankittu alustaliiketoiminta. Talenom odottaa Espanjan liiketoimintojen parantavan selvästi suhteellista kannattavuuttaan liiketoiminnan volyymin nousun ja Talenomin tehokkaiden prosessien käyttöönoton myötä. Tukitoiminnot ja Espanjan alustaliiketoiminta olivat noin 1,5 miljoonaa euroa enemmän kuin vertailukaudella painaen koko kannattavuuden negatiiviseksi.

Huhti-kesäkuu 2023

Liikevaihto kasvoi 566,8 % ja oli 1,8 (0,3) miljoonaa euroa. Liikevaihdon kasvu syntyi pääosin yritysostoista.

Liiketoiminta oli tappiollista. Espanjan tilitoimistoliiketoiminta on käyttökatteella mitattuna kannattavaa, mutta kannattavuutta rasittaa tukitoimintojen suhteellinen osuus sekä hankittu alustaliiketoiminta. Talenom odottaa Espanjan liiketoimintojen parantavan selvästi suhteellista kannattavuuttaan liiketoiminnan volyymin nousun ja Talenomin tehokkaiden prosessien käyttöönoton myötä. Toisella neljänneksellä tehtyjen yrityskauppojen myötä volyymin ja tukitoimintojen tasapainoa on onnistuttu parantamaan. Jakson lopussa tehdyt ja tulevat yrityskaupat tukevat kannattavuuden kehitystä. Hankittu alusta mahdollistaa asiakassegmentoinnin, mikä tukee kannattavuuden kasvua jatkossa. Espanjassa on myös aloitettu robotiikan hyödyntäminen, jolla tehostetaan tekemisen prosesseja.

Kohdistamattomat erät

	1-6/2023	1-6/2022	Muutos	4-6/2023	4-6/2022	Muutos
Liikevaihto, 1 000 euroa						
Liikevaihdon kasvu, %						
Käyttökate, 1000 euroa	-30	190		248	0	
Käyttökate liikevaihdosta, %						
Poistot ja arvonalentumiset, 1000 eur						
Liikevoitto, 1 000 euroa	-30	190,3		248	0	
Liikevoitto liikevaihdosta, %						

Konsernin tase, rahoitus ja investoinnit

Konsernin taseen loppusumma 30.6.2023 oli 171,3 (144,1) miljoonaa euroa. Konsernin omavaraisuusaste oli 32,8 (34,9) % ja nettovelkaantumisaste 125,7 (87,2) %. Korollista pankkilainaa oli 30.6.2023 yhteensä 70,9 (60,2) miljoonaa euroa, mihin eivät sisälly osamaksuvelat. Muut pitkäaikaiset korolliset velat (osamaksuvelat) olivat 0,3 (0,1) miljoonaa euroa ja muut lyhytaikaiset korolliset velat (osamaksuvelat) 0,2 (0,2) miljoonaa euroa.

IFRS 16:n mukaiset pitkäaikaiset vuokrasopimusvelat 30.6.2023 olivat 6,1 (5,7) miljoonaa euroa ja lyhytaikaiset vuokrasopimusvelat 3,8 (3,2) miljoonaa euroa.

Konserni käsittelee uusista asiakassopimuksista aiheutuneita kuluja, kuten sopimuksen saamisesta ja täyttämisestä syntyneitä menoja, investointeina IFRS 15 -standardin edellyttämällä tavalla ja kirjaa ne taseessaan aktivoituihin sopimuksesta aiheutuviin menoihin. Lisäksi konserni käsittelee osan ohjelmistoihin ja digitaalisiin palveluihin liittyvistä kehittämismenoista investointeina IAS 38 -standardissa esitettyjen vaatimuksien mukaisesti ja kirjaa ne taseessaan muihin aineettomiin hyödykkeisiin.

Nettoinvestoinnit 1.1.–30.6.2023 olivat yhteensä 24,8 (15,4) miljoonaa euroa.

Uusista asiakassopimuksista johtuvia investointeja oli katsauskaudella 1,6 (1,7) miljoonaa euroa. Ohjelmistojen ja digitaalisten palveluiden investoinnit olivat katsauskaudella 7,3 (6,1) miljoonaa euroa. Teknologiainvestointimme suuntautuivat asiakaskäyttöliittymien kehittämiseen ja automaation edelleen kehittämiseen. Suurin muutos oli Talenom Onlinen asiakaskäyttöliittymien päivitys, tili- ja maksukorttien kehittäminen uuden kumppanin kanssa sekä omien järjestelmien käyttöönoton aloittaminen Ruotsissa.

Katsauskaudella Talenom hankki Ruotsissa ja Espanjassa osakekaupalla yhdeksän liiketoimintakokonaisuutta ja liiketoimintakaupalla yhden Italiassa. Katsauskauden aikana tehtyjen osakekauppojen kauppahinnat olivat yhteensä 12,7 miljoonaa euroa sisältäen kirjatut ehdolliset vastikkeet ja liiketoimintakauppojen 0,4 miljoonaa euroa sisältäen kirjatut ehdolliset vastikkeet. Yrityskaupoissa osa kauppahinnasta maksettiin suunnatuissa aneissa merkittäväällä Talenomien uusilla osakkeilla. Yrityskauppojen osuus nettoinvestoinneista oli 13,8 (7,2) miljoonaa euroa. Lisätietoa yrityskaupoista on luettavissa kohdassa Katsauskauden liiketoimintojen hankinnat.

Investoinnit	1.1. -30.6.2023	1.1.-30.6.2022	Muutos
Uudet asiakassopimukset, 1000 euroa	1 639	1 718	-79
Ohjelmistot ja digitaaliset palvelut, 1000 euroa	7 292	6 136	1 156
Yrityskaupat Suomessa, 1000 euroa	0	402	-402
Yrityskaupat ulkomailla, 1000 euroa	13 775	6 827	6 948
Muut investoinnit	2 142	355	1 786
Nettoinvestoinnit yhteensä, 1 000 euroa	24 848	15 438	9 410

Likvidit varat 30.6.2023 olivat 10,8 (25,6) miljoonaa euroa.

Katsauskauden liiketoimintojen hankinnat

Osakekaupat tammi-kesäkuussa:

- MTE Göteborg Ab, Ruotsi
- R2 Redovisning Ab, Ruotsi
- BKF Asesores S.L., Espanja
- Easycount Ab, Ruotsi
- Bv Coruña Asesoría De Empresas S.L., Espanja
- Consultoria Granadina S.L., Espanja
- LR Redovisning i Strängnäs Ab, Ruotsi
- Aditio Gestion S.L., Espanja
- Advisoria Advocats I Economistes S.l.p., Espanja

Liiketoimintakaupat tammi-kesäkuussa:

- Gavazzi, Italia

Katsauskaudella hankittujen ostokohteiden kauppahinnat, liikevaihdot ja liikevoitot:

1 000 euroa	Osakekaupat	Liiketoimintakaupat
Kauppahinnat yhteensä	10 474	270
Ehdollinen vastike korkeintaan	2 758	170
Liikevaihdot ed. 12 kk ostohetkellä yhteensä	8 836	553
Liikevoitot ed. 12 kk ostohetkellä yhteensä	2 110	0

Yrityskaupoissa osa kauppahinnasta maksettiin suunnatuissa aneissa merkittävillä Talenom Oyj:n uusilla osakkeilla. Yrityskauppoihin liittyneissä suunnatuissa osakeanneissa merkittiin katsauskauden aikana yhteensä 344 673 osaketta.

Katsauskauden liiketoimintojen hankinnoista löytyy tarkempaa tietoa tämän tiedotteen taulukko-osiosta.

Katsauskauden jälkeiset liiketoimintojen hankinnat

Osakekaupat katsauskauden jälkeen:

- Acega Asesores S.l.u., Espanja

Katsauskauden jälkeen hankittujen ostokohteiden kauppahinnat, liikevaihdot ja liikevoitot:

1 000 euroa	Osakekaupat	Liiketoimintakaupat
Kauppahinnat yhteensä	265	0
Ehdollinen vastike korkeintaan	135	0
Liikevaihdot ed. 12kk ostohetkellä, yhteensä	392	0
Liikevoitot ed. 12kk ostohetkellä, yhteensä	73	0

Henkilöstö ja johto

Talenomin palveluksessa oli kesäkuun 2023 lopussa 1 474 (1 220) henkilöä. Talenomin keskimääräinen henkilöstömäärä 1.1.–30.6.2023 oli 1 433 (1 147) henkilöä. Yhtiön johtoryhmään kuuluivat katsauskaudella Otto-Pekka Huhtala (toimitusjohtaja), Antti Aho (varatoimitusjohtaja), Matti Eilonen (talousjohtaja), Juho Ahosola (henkilöstöjohtaja), Olli Lätti (kaupallinen johtaja), Marika Aho (palveluliiketoiminnasta vastaava johtaja) 1.4.2023 alkaen ja Tuomas Iivanainen (markkinointijohtaja) 8.5.2023 saakka.

Varsinainen yhtiökokous 2023 ja hallituksen valtuutukset

Talenom Oyj:n yhtiökokous pidettiin 15.3.2023. Kokous pidettiin osakeyhtiölain 5 luvun 16 §:n 3 momentin mukaisena etäkokouksena. Kokoukseen oli mahdollista osallistua myös ennakoäänestyksen kautta.

Varsinainen yhtiökokous vahvisti emoyhtiön ja konsernin tilinpäätöksen 31.12.2022 päättyneeltä tilikaudelta ja myönsi vastuuvapauden yhtiön hallituksen jäsenille ja toimitusjohtajalle sekä hyväksyi kaikki hallituksen yhtiökokoukselle tekemät ehdotukset. Yhtiökokous hyväksyi myös yhtiön toimielinten palkitsemisraportin.

Yhtiökokous päätti, että tilikaudelta 1.1.–31.12.2022 jaettiin osinkoa 0,18 euroa osakkeelta. Jakamatta jääneet voittovarot jätettiin omaan pääomaan.

Osinko maksettiin osakkeenomistajalle, joka oli osingonmaksun täsmäytyspäivänä 20.3.2023 merkitty Euroclear Finland Oy:n pitämään yhtiön osakasluetteloon. Osingon maksupäivä oli 27.3.2023. Osinkoa ei maksettu yhtiön hallussa oleville osakkeille.

Yhtiökokous vahvisti, että nykyiset hallituksen jäsenet Harri Tahkola, Mikko Siuruainen, Olli Hyyppä, Johannes Karjula, Sampsa Laine ja Elina Tourunen valittiin uudelle toimikaudelle. Uutena jäsenenä valittiin Erik Tahkola. Yhtiökokous päätti, että hallituksen jäsenten lukumäärä on seitsemän.

Hallituksen puheenjohtajalle päätettiin maksaa palkkiota 6 000 euroa kuukaudessa ja muille jäsenille 2 200 euroa kuukaudessa. Lisäksi hallituksen jäsenten matkakulut korvataan yhtiön matkustussäännön mukaisesti.

Yhtiökokous päätti, että yhtiön tilintarkastajana jatkaa tilintarkastusyhteisö KPMG Oy Ab. Päävastuullisena tilintarkastajana jatkaa KHT Juho Rautio. Tilintarkastajan toimikausi jatkuu seuraavan varsinaisen yhtiökokouksen loppuun. Tilintarkastajalle maksetaan palkkio yhtiön hyväksymän kohtuullisen laskun mukaan.

Yhtiökokous päätti valtuuttaa hallituksen päättämään enintään 150 000 oman osakkeen hankkimisesta yhdessä tai useammassa erässä yhtiön vapaalla omalla pääomalla. Osakkeet hankitaan muuten kuin osakkeenomistajien omistusten mukaisessa suhteessa Nasdaq Helsinki Oy:n järjestämässä julkisessa kaupankäynnissä hankintahetken markkinahintaan.

Valtuutus on voimassa seuraavan varsinaisen yhtiökokouksen päättymiseen saakka, kuitenkin enintään 30.6.2024 asti. Valtuutus korvaa aiemman varsinaisen yhtiökokouksen 3.3.2022 antaman valtuutuksen omien osakkeiden hankkimisesta.

Yhtiökokous päätti valtuuttaa hallituksen päättämään osakeannista sekä osakeyhtiölain 10 luvun 1 §:n tarkoittamien osakkeisiin oikeuttavien erityisten oikeuksien antamisesta yhdessä tai useammassa erässä, joko maksua vastaan tai maksutta.

Annettavien osakkeiden määrä, mukaan lukien erityisten oikeuksien perusteella saatavat osakkeet, voi olla yhteensä enintään 2 200 000 osaketta. Hallitus voi päättää antaa joko uusia osakkeita tai luovuttaa yhtiön hallussa mahdollisesti olevia omia osakkeita. Valtuutuksen enimmäismäärä vastaa noin 4,9 % yhtiön kaikista osakkeista.

Valtuutus oikeuttaa hallituksen päättämään kaikista osakeannin sekä osakkeisiin oikeuttavien erityisten oikeuksien antamisen ehdoista, mukaan lukien oikeuden osakkeenomistajien merkintätuo-oikeudesta poikkeamiseen. Valtuutusta esitetään käytettäväksi yrityskauppojen kauppahintojen suorittamiseen, henkilöstölle suunnattaviin osakeanteihin tai osakepalkkiojärjestelyihin tai annettaviin osakeoptioihin tai muihin hallituksen päättämiin tarkoituksiin.

Valtuutus on voimassa seuraavan varsinaisen yhtiökokouksen päättymiseen saakka, kuitenkin enintään 30.6.2024 asti. Valtuutus kumoaa kaikki aikaisemmat käyttämättömät osakeantia ja optio-oikeuksien sekä muiden osakkeisiin oikeuttavien erityisten oikeuksien antamista koskevat valtuutukset.

Varsinaisen yhtiökokouksen jälkeen pitämässään järjestäytymiskokouksessa Talenom Oyj:n hallitus valitsi puheenjohtajaksi uudelleen Harri Tahkolan.

Hallitus on arvioinut jäsentensä riippumattomuuden yhtiöstä ja sen merkittävistä osakkeenomistajista. Harri Tahkolan ei katsota olevan riippumaton yhtiöstä kokonaisarvion perusteella. Hänen ei myöskään katsota olevan riippumaton merkittävistä osakkeenomistajista hänen omistaessaan enemmän kuin 10 % yhtiön kaikista osakkeista. Mikko Siuruaisen, Olli Hyypän, Johannes Karjulan, Sampsa Laineen ja Elina Tourusen katsotaan olevan riippumattomia yhtiöstä ja sen merkittävistä osakkeenomistajista. Erik Tahkolan ei katsota olevan riippumaton yhtiöstä, koska hän on ollut viimeisen kolmen vuoden aikana työsuhteessa yhtiöön. Erik Tahkolan katsotaan olevan riippumaton merkittävistä osakkeenomistajista.

Optio-ohjelmat ja osakepalkkiojärjestelmät

Konsernilla oli katsauskauden päättyessä voimassa kolme optio-ohjelmaa. Hallitus päätti varsinaisen yhtiökokouksen 3.3.2021 myöntämin valtuuksin vuoden 2021 optio-ohjelmasta, varsinaisen

yhtiökokouksen 3.3.2022 myöntämin valtuuksin vuoden 2022 optio-ohjelmasta ja varsinaisen yhtiökokouksen 15.3.2023 myöntämin valtuuksin vuoden 2023 optio-ohjelmasta. Kaikkiin optio-ohjelmiin liittyy lisäehtona osakkeiden omistusvelvollisuus, jonka perusteella optio-oikeuksien omistajan on hankittava yhtiön osakkeita 20 %:lla optio-oikeuksista saamastaan bruttotulosta. Tämä osakemäärä on omistettava kaksi vuotta osakkeiden hankkimisesta. Hallitus päättää yhtiölle myöhemmin palautuneiden optio-oikeuksien jatkotoimenpiteistä.

Optio-oikeuksilla merkittävien osakkeiden merkintäaika optio-oikeudella 2021 1.3.2026–28.2.2027, optio-oikeudella 2022 1.3.2025–28.2.2026 ja optio-oikeudella 2023 1.3.2026–28.2.2027.

Annetut optiot ja yhtiön hallussa tai jakamattomat optiot jakautuvat 30.6.2023 optiolajeittain seuraavasti:

Optiolajit (kpl)	2021	2022	2023
Annetut optiot	600 000	500 000	650 000
Optioita käytetty	0	0	0
Talenom Oyj:n hallussa tai jakamatta	197 000	47 000	31 600
Annetut käyttämättä olevat optiot	403 000	453 000	618 400

Alla olevassa taulukossa on selvennetty omistus- ja ääniosuutta, jotka liikkeeseen laskettujen optio-oikeuksien nojalla voi saada sekä optioiden vaikutusta osakkeiden lukumäärään.

Optiolajit	2021	2022	2023
Optioiden nykyinen merkintähinta	13,44	9,46	7,42
Käyttämättä olevien optioiden kokonaismäärä	403 000	453 000	618 400
Käytetty tai Talenom Oyj:n hallussa tai jakamatta	197 000	47 000	31 600
Osakkeiden määrä 30.6.2023	45 311 588	45 311 588	45 311 588
Osakkeiden määrä, jos kaikki optiot merkitään uusin osakkein	45 714 588	45 764 588	45 929 988
Optioista saatava ääni- ja omistusosuus, jos kaikki optiot merkitään uusin osakkein	0,882 %	0,990 %	1,346 %

Osakkeiden kokonaismäärä nousee 45 311 588 kappaleesta 46 785 988 kappaleeseen, mikäli kaikilla kolmen optiolajin 2021, 2022 ja 2023 optiolla merkitään täysimääräisesti uusia osakkeita. Kaikista kolmesta optiolajista saatava ääni- ja omistusosuus on yhteensä 3,151 %, mikäli kaikilla optioilla merkitään täysimääräisesti uusia osakkeita.

Optio-oikeuksien ehtojen mukaisesti optioiden merkintähinta voi muuttua, mikäli yhtiö jakaa osinkoa tai varoja vapaan oman pääoman rahastosta tai mikäli yhtiö alentaa osakepääomaansa jakamalla osakepääomaa osakkeenomistajille. Optio-oikeuksien ehdot ovat saatavilla Talenom sijoittajasivuilta osoitteessa investors.talenom.com/fi/sijoittajat/hallinnointi/palkitseminen

Talenomilla on voimassa kaksi konsernin avainhenkilöille suunnattua osakepohjaista kannustinjärjestelmää, jotka yhtiön hallitus päätti perustaa 25.2.2020:

Osakepalkkiojärjestelmä 2020–2024

Talenomin hallitus päätti 25.2.2020 perustaa osakepalkkiojärjestelmän 2020–2024, jossa on kaksi ansaintajaksoa: kalenterivuodet 2020–2022 ja 2021–2023. Hallitus päättää järjestelmän ansaintakriteerit ja kullekin kriteerille asetettavat tavoitteet ansaintajakson alussa. Ansaintajakson 2020–2022 osalta näistä päätettiin 25.2.2020 ja ansaintajakson 2021–2023 osalta 20.5.2021.

Järjestelmän mahdollinen palkkio maksetaan ansaintajakson päättymisen jälkeen osittain yhtiön osakkeina ja osittain rahana. Ensimmäisen kerran palkkioita on maksettu vuonna 2023 ja samalla ansaintajakso

päättyi. Rahaosuudella pyritään kattamaan palkkiosta osallistujalle aiheutuvia veroja ja veronluonteisia maksuja. Jos osallistujan työ- tai toimisuhte päättyy ennen palkkion maksamista, palkkiota ei pääsääntöisesti makseta.

Yhtiön johtoryhmän jäsenen on omistettava vähintään puolet järjestelmän perusteella hänelle maksetuista nettomääräisistä osakkeista siihen asti, kunnes hänen osakeomistuksensa yhtiössä on yhteensä hänen bruttovuosipalkkansa arvoinen. Osakkeet on omistettava niin kauan kuin johtoryhmän jäsenyys jatkuu.

	Ansaintajakso 2020–2022	Ansaintajakso 2021–2023
Palkkion peruste	<ul style="list-style-type: none"> • konsernin liikevoitto • kansainvälistyminen • kasvu sekä • lisäarvopalveluiden osuus liikevaihdosta 	<ul style="list-style-type: none"> • konsernin liikevaihto • liikevoitto sekä • strategisten hankkeiden toteuttaminen
Ansaintajaksolta maksettavat palkkiot	Palkkiot vastaavat yhteensä enintään noin 326 000 Talenom Oyj:n osakkeen arvoa sisältäen myös rahana maksettavan osuuden	Palkkiot vastaavat yhteensä enintään 239 900 Talenom Oyj:n osakkeen arvoa sisältäen myös rahana maksettavan osuuden
Kohderyhmä	Noin 50 henkilöä mukaan lukien yhtiön johtoryhmä	Noin 85 henkilöä mukaan lukien yhtiön johtoryhmä
Palkkion maksu	Viimeistään huhtikuussa 2023	Viimeistään huhtikuussa 2024

Sitouttava osakepalkkiojärjestelmä

Yhtiöllä on voimassa oleva sitouttava osakepalkkiojärjestelmä, joka on tarkoitettu valikoiduille avainhenkilöille, mukaan lukien yhtiön johtoryhmän jäsenet. Sitouttavan osakepalkkiojärjestelmän palkkio perustuu osallistujan voimassa olevaan työ- tai toimisuhteeseen ja työssäolon jatkumiseen sitouttamisjaksolla sekä mahdollisiin muihin hallituksen määrittämiin ehtoihin.

Sitouttavan osakepalkkiojärjestelmän 2021–2025 myönnettävät palkkiot vastaavat tällä hetkellä yhteensä enintään 160 000 Talenom Oyj:n osakkeen arvoa sisältäen myös rahana maksettavan osuuden. Palkkio maksetaan osittain yhtiön osakkeina ja osittain rahana 12–60 kuukauden mittaisen sitouttamisjakson päättymisen jälkeen.

Osakkeet ja osakkeenomistajat

Talenom Oyj:n osakkeita oli 30.6.2023 merkittynä kaupparekisteriin 45 311 588 kappaletta. Yhtiön hallussa oli 30.6.2023 omia osakkeita 150 600 kappaletta (0,33 % osakkeiden kokonaismäärästä ja kokonaisäänimäärästä). Talenomilla oli 30.6.2023 yhteensä 9 755 (9 619) osakkeenomistajaa. Osakkeenomistajien määrä perustuu Modular Financen eri lähteistä, kuten Euroclear Finland Oy:stä, keräämään tietoon.

Talenomin osakkeen vaihdon kappalemäärä oli tammi-kesäkuussa 4 006 980 kappaletta ja vaihdon kokonaisarvo oli 32 825 182 euroa. Kurssi oli korkeimmillaan 9,59 euroa ja alimmillaan 7,07 euroa. Volyymipainotettu keskikurssi oli 8,19 euroa ja kesäkuun päätöskurssi oli 7,27 euroa. Päätöskurssin mukainen koko osakekannan markkina-arvo oli noin 329,4 miljoonaa euroa.

Osakeannit ja uusien osakkeiden rekisteröinti optiojärjestelmän ehtojen mukaisesti

Talenom Oyj:n hallitus päätti 16.1.2023 suunnatusta maksuttomasta osakeannista osana yritysjärjestelyä. Talenom laski liikkeelle 12 191 uutta osaketta ostokohteen eli MTE Göteborg Ab:n myyjille suunnatussa osakeannissa.

Talenom Oyj:n hallitus päätti 1.2.2023 suunnatusta maksuttomasta osakeannista osana yritysjärjestelyä. Talenom laski liikkeelle 50 825 uutta osaketta ostokohteen eli BKF Asesoros, S.L:n ja R2 Redovisning Ab:n myyjille suunnatussa osakeannissa.

Talenom Oyj:n hallitus päätti 23.2.2023 suunnatusta maksuttomasta osakeannista osana yritysjärjestelyä. Talenom laski liikkeelle 71 344 uutta osaketta ostokohteen eli Bv Coruña Asesoría De Empresas, S.L:n myyjille suunnatussa osakeannissa.

Talenom Oyj:n hallitus päätti 1.3.2023 suunnatusta maksuttomasta osakeannista osana yritysjärjestelyä. Talenom laski liikkeelle 78 096 uutta osaketta ostokohteen eli Consultoria Granadina S.L:n myyjille suunnatussa osakeannissa.

Talenom Oyj:n optio-oikeuksien 2019 ehtojen mukaisesti merkityt 79 565 uutta osaketta rekisteröitiin kaupparekisteriin arviolta 2.3.2023. Yhteenlaskettu merkintähinta, 233 125,45 euroa, kirjattiin kokonaisuudessaan yhtiön sijoitetun vapaan oman pääoman rahastoon.

Talenom Oyj:n hallitus päätti 2.5.2023 osakepalkkio-ohjelman perusteella suunnatusta osakeannista osakepalkkioon oikeutetuille työntekijöille. Osakeannissa annettiin vastikkeetta enintään 61 750 Talenom Oyj:n uutta osaketta.

Talenom Oyj:n hallitus päätti 1.6.2023 suunnatusta maksuttomasta osakeannista osana yritysjärjestelyä. Talenom laski liikkeelle 34 620 uutta osaketta ostokohteen eli LR Redovisning i Strängnäs Ab:n myyjille suunnatussa osakeannissa.

Talenom Oyj:n hallitus päätti 27.6.2023 suunnatusta maksuttomasta osakeannista osana yritysjärjestelyä. Talenom laski liikkeelle 84 317 uutta osaketta ostokohteen eli Aditio Gestion S.L:n myyjille suunnatussa osakeannissa.

Talenom Oyj:n hallitus päätti 30.6.2023 suunnatusta maksuttomasta osakeannista osana yritysjärjestelyä. Talenom laski liikkeelle 13 280 uutta osaketta ostokohteen eli Advisoria Advocats I Economistes S.l.p:n myyjille suunnatussa osakeannissa.

Liputusilmoitukset

Talenom vastaanotti katsauskaudella kolme arvopaperimarkkinalain mukaista ilmoitusta omistussuuden muutoksesta.

9.1.2023 saapuneen ilmoituksen mukaan Danske Bank A/S:n omistamien osakkeiden määrä Talenom Oyj:n kaikista osakkeista nousi osakekauppojen seurauksena yli 5 prosentin rajan.

6.3.2023 saapuneen ilmoituksen mukaan Allianz Vie S.A.:n omistamien osakkeiden määrä Talenom Oyj:n kaikista osakkeista laski alle 5 prosentin rajan. Rajan alittuminen johtui kohdeyhtiön osakkeiden kokonaismäärän muutoksesta.

7.3.2023 saapuneen ilmoituksen mukaan Allianz Vie S.A.:n omistamien osakkeiden määrä Talenom Oyj:n kaikista osakkeista nousi osakekauppojen seurauksena yli 5 prosentin rajan.

Katsauskauden jälkeiset tapahtumat

Talenom Oyj tiedotti 3.7.2023 yritysostosta Espanjassa. Osana yritysjärjestelyä Talenom päätti laskea liikkeelle 18 015 uutta osaketta ostokohteen eli Acega Asesores S.L.u.:n myyjille suunnatussa osakeannissa.

Taloudelliset tavoitteet

Talenom julkisti lokakuussa 2022 yhtiön keskipitkän aikavälin taloudelliset tavoitteet, joissa painotetaan liikevaihdon kasvua. Kasvun odotetaan tulevan ennen kaikkea kansainvälisiltä markkinoilta, ja se pohjautuu aktiiviseen myynnin edelleen kehittämiseen, digitaaliseen myyntiin sekä yrityskauppoihin. Merkittävien ohjelmistokehitysinvestointien poistojen ja ostettavien yritysten alhaisemman kannattavuuden johdosta lähivuosien suhteellisen kannattavuuden odotetaan heikkenevän. Yritysostokohteen kannattavuus nousee ydinliiketoiminnan tasolle arviolta kolmessa vuodessa siitä, kun uudet järjestelmät on otettu käyttöön ostetussa kohteessa.

Talenomin keskipitkän aikavälin (2023–2025) taloudelliset tavoitteet ovat seuraavat:

- liikevaihdon vuosittainen kasvu yli 30 prosenttia,
- käyttökatteen vuosittainen kasvu yli 15 prosenttia,
- kasvava euromääräinen liikevoitto ja
- kasvava osakekohtainen osinko.

Taloudellinen tiedottaminen vuonna 2023

Talenom julkaisee liiketoimintakatsauksen tammi-syyskuulta perjantaina 20.10.2023.

Riskit, epävarmuustekijät ja riskienhallinta

Yhtiö on tunnistanut toimintaympäristöönsä ja liiketoimintaansa liittyviä riskejä ja epävarmuustekijöitä, jotka voivat vaikuttaa haitallisesti yhtiön liiketoimintaan, kannattavuuteen ja taloudelliseen asemaan.

Keskeisimmät tunnistetut riskit ovat seuraavat:

- Euroopan geopoliittisen kriisin mahdollinen eskaloituminen, yleisen taloustilanteen heikkeneminen, nouseva korkotaso ja inflaatio saattavat johtaa Talenomin asiakkaiden liiketoimintojen supistumiseen tai konkurssiin, mikä aiheuttaisi asiakasmenetyksiä tai asiakkuuksien pienenemistä.
- Talenom saattaa epäonnistua yritysostojen toteuttamisessa tai ostettujen yhtiöiden integroinnissa yhtiön liiketoimintaan.
- Kilpailutilanne voi kiristyä kilpailijoiden mahdollisesti tuodessa uusia palveluita markkinoille tai aloittamalla hintakilpailun.
- Yhtiön omiin tai yhteistyökumppaneiden tarjoamiin IT-järjestelmiin ja tietoliikenneyhteyksiin voi kohdistua tietoturvaloukkauksia tai niiden ylläpidossa ja päivittämisessä voi ilmetä puutteita, vikoja tai häiriöitä.
- Laaja-alainen kustannusinflaatio saattaisi johtaa merkittävään kustannustason nousuun.
- Epäonnistuminen rekrytoinneissa tai henkilöstön sitouttamisessa.

Näkymät ja ohjeistus vuodelle 2023 (tarkennettu)

Talenom arvioi vuoden 2023 liikevaihdon olevan noin 125–130 miljoonaa euroa (aiemmin 120–130 miljoonaa euroa) sekä euromääräisen käyttökateen ja liikevoiton kasvavan edellisestä vuodesta.

Talenom odottaa tilitoimistomarkkinan kasvavan yhtiön kaikissa toimintamaissa vuonna 2023 ja kysynnän säilyvän vakaana. Lisäksi toimialan konsolidaation ennakoidaan jatkuvan muun muassa digitalisaation aiheuttaman murroksen ja sähköisen taloushallinnon lainsäädännön kiristymisen vauhdittamana. Talenomin tavoitteena on jatkaa erittäin vahvaa kasvua ja laajentumista kaikissa toimintamaissaan sekä Euroopan muissa maissa, joissa on merkittävä mahdollisuus laajentua tilitoimistoalan digitalisaation edelläkävijänä.

Orgaanisen kasvun lisäksi ohjeistus sisältää arvion vuoden 2023 aikana mahdollisesti tehtävistä yrityskaupoista. Vuoden 2023 liikevaihdon kokonaiskasvusta valtaosan odotetaan tulevan yritysostoista. Uusille markkina-alueille laajentuminen mahdollistaa yhtiön pitkän aikavälin kasvun.

Yritysostoilla on lyhyellä aikavälillä negatiivinen vaikutus suhteelliseen kannattavuuteen. Yritystokohteen kannattavuus nousee Talenomin ydinliiketoiminnan tasolle arviolta kolmessa vuodessa siitä, kun uudet järjestelmät on otettu kohteessa käyttöön täysimääräisesti. Ruotsissa uusien ohjelmistojen käyttöönotto on aloitettu syksyllä 2022. Talenomin viime vuosina tekemät investoinnit automaatioon, asiakasystävällisiin käyttöliittymiin ja pienasiakassegmenttiin sekä kansainvälisesti skaalautuvaan ohjelmistoalustaan tulevat nostamaan poistotasoa suhteessa liikevaihtoon, mutta operatiivinen kannattavuus paranee käyttökateella mitattuna.

Puolivuositarkastuksen laadintaperiaatteet

Puolivuositarkastus on laadittu IAS34 osavuositarkastukset -standardin mukaisesti ja sen laadintaperiaatteet esitetään yhtiön tilinpäätöksessä 2022. Tilinpäätös on saatavilla yhtiön sijoittajasivuilla osoitteessa www.investors.talenom.com/fi.

Toimintasegmentit on muodostettu maantieteellisten alueiden mukaisesti. Segmenttiraportointi perustuu konsernin yhtiöiden toimintamaihin. Varhaisessa kehitysvaiheessa olevat maat raportoidaan yhtenä kokonaisuutena. Tässä tilinpäätöstiedotteessa esitetyt luvut ovat tilintarkastamattomia. Yhtiö esittää yleisesti käytettyjä vaihtoehtoisia tunnuslukuja kuvaamaan liiketoimintojensa taloudellista kehitystä ja parantaakseen vertailukelpoisuutta eri raportointikausien välillä. Vaihtoehtoiset eli IFRS-tilinpäätösstandardeihin perustumattomat tunnusluvut antavat merkittävää lisätietoa yhtiön johdolle, sijoittajille sekä muille tahoille. Vaihtoehtoisia tunnuslukuja ei tule pitää IFRS-tilinpäätösstandardeissa määriteltyjä tunnuslukuja korvaavina mittareina. Yhtiön käyttämiä vaihtoehtoisia tunnuslukuja ovat liikevoitto, liikevoitto liikevaihdosta %, käyttökate, käyttökate liikevaihdosta %, sijoitetun pääoman tuotto (ROI) %, korolliset nettovelat, nettovelkaantumisaste %, omavaraisuusaste %, käyttöpääoma ja nettoinvestoinnit. Laskentakaavat on esitetty jäljempänä osiossa Laskentakaavat.

Taulukot

KONSERNIN LAAJA TULOSLASKELMA

1 000 euroa	1-6/2023	1-6/2022	1-12/2022
Liikevaihto	63 720	52 188	102 107
Liiketoiminnan muut tuotot	295	522	1 625
Materiaalit ja palvelut	-1 798	-1 767	-3 950
Työsuhde-etuuksista aiheutuvat kulut	-36 992	-27 622	-55 682
Poistot ja arvonalentumiset	-10 105	-8 162	-17 128
Liiketoiminnan muut kulut	-7 997	-5 167	-11 706
Liikevoitto	7 123	9 993	15 266
Rahoitustuotot	211	235	466
Rahoituskulut	-1 698	-445	-1 178
Nettorahoituskulut	-1 488	-210	-712
Voitto (tappio) ennen veroja	5 635	9 783	14 554
Tuloverot	-1 416	-1 984	-2 753
Tilikauden voitto (tappio)	4 219	7 799	11 801
Muut laajan tuloksen erät			
Erät, jotka saatetaan myöhemmin siirtää tulosvaikutteisiksi			
Muuntoerot	292	36	57
Tilikauden laaja tulos yhteensä	4 512	7 835	11 858
Emoyrityksen omistajille kuuluvasta voitosta laskettu osakekohtainen tulos			
Laimentamaton osakekohtainen tulos (EUR)	0,09	0,18	0,27
Laimennusvaikutuksella oikaistu osakekohtainen tulos (EUR)	0,09	0,18	0,27

KONSERNITASE

1 000 euroa	30/06/2023	30/06/2022	31/12/2022
VARAT			
Pitkäaikaiset varat			
Liikearvo	63 951	43 220	54 986
Muut aineettomat hyödykkeet	52 558	39 336	45 806
Käyttöoikeusomaisuuserät	9 947	8 756	9 922
Aineelliset käyttöomaisuushyödykkeet	3 967	2 619	2 752
Muut pitkäaikaiset rahoitusvarat	260	850	254
Laskennalliset verosaamiset	486	121	443
Aktivoitujen sopimuksesta aiheutuvat menot	11 489	11 911	11 694
Pitkäaikaiset varat yhteensä	142 657	106 813	125 857
Lyhytaikaiset varat			
Myyntisaamiset ja muut saamiset	17 213	11 686	14 178
Tilikauden verotettavaan tuloon perustuvat verosaamiset	607	12	315
Rahavarat	10 789	25 562	15 970
Lyhytaikaiset varat yhteensä	28 610	37 259	30 463
Varat yhteensä	171 267	144 072	156 320
OMA PÄÄOMA			
Osakepääoma	80	80	80
Sijoitetun vapaan oman pääoman rahasto	29 909	25 630	26 861
Kertyneet voittovarot	26 039	24 529	29 085
Oma pääoma yhteensä	56 029	50 239	56 026
VELAT			
Pitkäaikaiset velat			
Rahoitusvelat	60 806	60 143	50 122
Ostovelat ja muut velat	2 081	4 121	2 845
Vuokrasopimusvelat	6 069	5 675	6 256
Laskennalliset verovelat	4 091	2 139	3 040
Pitkäaikaiset velat yhteensä	73 047	72 077	62 263
Lyhytaikaiset velat			
Rahoitusvelat	10 083	104	10 001
Ostovelat ja muut velat	28 309	17 902	23 724
Vuokrasopimusvelat	3 771	3 181	3 705
Tilikauden verotettavaan tuloon perustuvat verovelat	27	568	601
Lyhytaikaiset velat yhteensä	42 191	21 755	38 032
Velat yhteensä	115 238	93 833	100 295
Oma pääoma ja velat yhteensä	171 267	144 072	156 320

KONSERNIN RAHAVIRTALASKELMA

1 000 euroa	30/06/2023	30/06/2022	31/12/2022
Liiketoiminnan rahavirrat			
Voitto (tappio) ennen veroja	5 635	9 783	14 554
Oikaisut:			
Poistot ja arvonalentumiset	10 105	8 162	17 128
Rahoitustuotot	-211	-235	-542
Rahoituskulut	1 698	445	1 254
Muut oikaisut	563	749	266
Käyttöpääoman muutokset:			
Myyntisaamisten ja muiden saamisten muutos	-1 633	-759	-2 882
Ostovelkojen ja muiden velkojen muutos	1 107	724	2 233
Saadut korot	156	51	182
Maksetut verot	-2 488	-3 257	-4 744
Liiketoiminnan nettorahavirta	14 932	15 663	27 448
Investointien rahavirrat			
Aineellisten käyttöomaisuushyödykkeiden myynnistä saadut tuotot	79	97	161
Aineellisten käyttöomaisuushyödykkeiden hankinnat	-1 638	-264	-779
Sopimuksesta aiheutuneiden menojen aktivointi	-1 639	-1 718	-3 355
Aineettomien käyttöomaisuushyödykkeiden hankinnat	-7 517	-6 270	-12 267
Hankitut liiketoiminnot	-8 192	-4 875	-16 338
Sijoitukset	-6	1	598
Investointien nettorahavirta	-18 913	-13 030	-31 980
Rahoituksen rahavirta			
Osakeannista saadut maksut	233	2 303	2 425
Maksetut korot	-1 307	-426	-979
Osingonjako	-8 112	-7 431	-7 431
Osamaksuvelkojen muutos	208	-47	-33
Vuokrasopimusvelkojen lyhennykset	-1 959	-1 591	-3 266
Lainojen nostot	10 036	20 036	20 000
Lainojen takaisinmaksu	0	0	-87
Rahoituksen nettorahavirta	-901	12 843	10 629
Rahavarojen muutos			
Rahavarat 1.1	15 970	10 121	10 121
Valuuttakurssien muutosten nettovaikutus rahavaroihin	-299	-36	-248
Rahavarat	10 789	25 562	15 970

LASKELMA KONSERNIN OMAN PÄÄOMAN MUUTOKSISTA

1 000 euroa	Osake- pääoma	Sijoitetun vapaan oman pääoman rahasto	Kertyneet voittovarot	Yhteensä
Oma pääoma 1.1.2023	80	26 861	29 085	56 026
Aikaisempien tilikausien korjaukset ja muut oikaisut	0	0	-81	-81
Laaja tulos				
Tilikauden tulos			4 219	4 219
Keskikurssiero ja muuntoerot			292	292
Tilikauden laaja tulos yhteensä	0	0	4 512	4 512
Liiketoimet omistajien kanssa				
Osingonjako ja pääoman palautus			-8 112	-8 112
Osakeanti		3 049		3 049
Osakeperusteiset maksut			635	635
Liiketoimet omistajien kanssa yhteensä	0	3 049	-7 476	-4 428
Oma pääoma 30.6.2023	80	29 909	26 039	56 029
1 000 euroa				
Oma pääoma 1.1.2022	80	21 587	23 051	44 718
Aikaisempien tilikausien korjaukset ja muut oikaisut	0	0	196	196
Laaja tulos				
Tilikauden tulos			7 799	7 799
Keskikurssiero ja muuntoerot			36	36
Tilikauden laaja tulos yhteensä	0	0	7 835	7 835
Liiketoimet omistajien kanssa				
Osingonjako ja pääoman palautus			-7 431	-7 431
Osakeanti		4 043		4 043
Osakeperusteiset maksut			878	878
Liiketoimet omistajien kanssa yhteensä	0	4 043	-6 553	-2 509
Oma pääoma 30.6.2022	80	25 630	24 529	50 239
1 000 euroa				
Oma pääoma 1.1.2022	80	21 587	23 051	44 718
Aikaisempien tilikausien korjaukset ja muut oikaisut	0	0	116	116
Laaja tulos				
Tilikauden tulos			11 801	11 801
Keskikurssiero ja muuntoerot			57	57
Tilikauden laaja tulos yhteensä	0	0	11 858	11 858
Liiketoimet omistajien kanssa				
Osingonjako ja pääoman palautus			-7 431	-7 431
Osakeanti		5 274		5 274
Osakeperusteiset maksut			1 491	1 491
Liiketoimet omistajien kanssa yhteensä	0	5 274	-5 940	-666
Oma pääoma 31.12.2022	80	26 861	29 085	56 026

TOIMINTASEGMENTIT

Segmenttiraportointi perustuu konsernin yhtiöiden toimintamaihin. Varhaisessa kehitysvaiheessa olevat maat raportoidaan yhtenä kokonaisuutena. Jaottelun myötä voidaan tarkemmin kuvata eri vaiheissa olevien maiden taloudellista suoriutumista.

Toimitusjohtaja ylimpänä operatiivisena päätöksentekijänä arvioi kuukausittain segmenttien kehitystä. Segmentin tuloksellisuuden arviointi perustuu segmentin käyttökatteeseen ja liikevoittoon.

Konsernin varoja ja velkoja ei ole jaettu liiketoimintasegmentille, koska ylin operatiivinen päätöksentekijä ei kohdenna resursseja perustuen segmentin varoihin tai velkoihin eikä tarkastele segmentin varoja tai velkoja. Varoja ja velkoja tarkastellaan konsernitason tasolla. Rahoitustuottoja ja -kuluja sekä tuloveroja ei ole kohdistettu segmenteille.

Toimintasegmentit 1.1.-30.6.2023

1 000 euroa	Suomi	Ruotsi	Muut maat	Kohdistamattomat erät	Konserni yhteensä
Liikevaihto	46 709	14 026	2 985	0	63 720
Muut tuotot	50	57	6	181	295
Liiketoiminnan kulut	-30 138	-12 743	-3 695	-211	-46 787
Käyttökate	16 622	1 340	-704	-30	17 228
Poistot	-7 579	-1 189	-388	0	-9 156
Arvon alentumiset	-949	0	0	0	-949
Liiketulos	8 093	151	-1 092	-30	7 123

Toimintasegmentit 1.1.-30.6.2022

1 000 euroa	Suomi	Ruotsi	Muut maat	Kohdistamattomat erät	Konserni yhteensä
Liikevaihto	42 369	9 297	522	0	52 188
Muut tuotot	36	92	9	386	522
Liiketoiminnan kulut	-25 619	-8 095	-646	-196	-34 556
Käyttökate	16 786	1 294	-115	190	18 155
Poistot	-6 562	-805	-49	0	-7 416
Arvon alentumiset	-746	0	0	0	-746
Liiketulos	9 478	489	-164	190	9 993

Toimintasegmentit 1.1.-31.12.2022

1 000 euroa	Suomi	Ruotsi	Muut maat	Kohdistamattomat erät	Konserni yhteensä
Liikevaihto	81 037	19 406	1 664	0	102 107
Muut tuotot	82	121	16	1 406	1 625
Liiketoiminnan kulut	-51 088	-17 897	-2 158	-196	-71 338
Käyttökate	30 032	1 630	-478	1 210	32 394
Poistot	-13 467	-1 774	-163	0	-15 403
Arvon alentumiset	-1 681	-34	-9	0	-1 724
Liiketulos	14 885	-178	-650	1 210	15 266

VAKUUDET JA VASTUUSITOUMUKSET

Velat, joiden vakuudeksi on annettu yrityskiinnitys	30.6.2023	30.6.2022	31.12.2022
Lainat rahoituslaitoksilta	70 000	60 000	60 000
Vakuudeksi annetut yrityskiinnitykset	70 100	60 360	60 100
Muut pantit ja vastuusitoumukset			
Annetut pantit	0	0	0
Muut *)	1 103	10 775	852

*) Muut vastuusitoumukset liittyvät myönnettyyn, käyttämättömään shekkililimiittiin, pankkitakauslimiittiin sekä osamaksuvelkojen sitoumuksiin.

Liiketoimintojen hankinnat katsauskaudella

Katsauskaudella konserni hankki Ruotsissa ja Espanjassa osakekaupalla 9 liiketoimintakokonaisuutta ja Italiassa liiketoimintakaupalla yhden liiketoimintakokonaisuuden. Kaupat ovat eriteltynä alla olevassa taulukossa.

1000 euroa	Hankintahetki	Kauppatapa	Maksutapa	Hankintameno	Ehdollinen vastike maksimissaan
Gavazzi	01/01/2023	liiketoimintakauppa	Käteinen	440	170
MTE Göteborg AB	16/01/2023	osakekauppa	Käteinen ja osakkeet	460	212
R2 Redovisning AB	01/02/2023	osakekauppa	Käteinen ja osakkeet	967	305
BKF Asesores SL	01/02/2023	osakekauppa	Käteinen ja osakkeet	1 686	300
Easycount AB	01/03/2023	osakekauppa	Käteinen	575	254
BV Coruña Asesoria de Empresas SL	01/03/2023	osakekauppa	Käteinen ja osakkeet	1 700	300
Consultoria Granadina SL + Grupo CG					
Consultores 2012 SL	01/03/2023	osakekauppa	Käteinen ja osakkeet	1 600	540
LR Redovisning i Strängnäs AB	01/06/2023	osakekauppa	Käteinen ja osakkeet	1 861	847
Adition Gestion SL	27/06/2023	osakekauppa	Käteinen ja osakkeet	1 285	0
Advisoria Advocats i Economistes SLP	30/06/2023	osakekauppa	Käteinen ja osakkeet	2 600	0

Kaupasta kirjattu ehdollinen hankintahinta perustuu johdon arvioon ehdollisen hankintahinnan todennäköisestä toteumasta.

Hankittujen varojen ja vastattavaksi otettujen velkojen arvot hankintahetkellä olivat seuraavat:

1 000 euroa	Osakekaupat	Liiketoimintakaupat
Aineettomat hyödykkeet	192	0
Aineelliset käyttöomaisuushyödykkeet	166	20
Asiakassuhteet	5 106	0
Käyttöoikeusomaisuuserät	1 277	0
Lyhytaikaiset varat	2 201	0
Varat yhteensä	8 943	20
Ostovelat ja muut velat	2 502	0
Vuokrasopimusvelat	1 277	0
Laskennallinen verovelka	1 207	0
Velat yhteensä	4 985	0
Nettovarallisuus	3 957	20
Luovutettu vastike	12 733	440
Hankitun kohteen nettovarallisuus	-3 957	-20
Liikearvo	8 775	420

Hankinnoista syntyneet menot on kirjattu tuloslaskelman muihin kuluihin. Jos hankinnat olisivat tapahtuneet tilikauden 2023 alussa, niiden arvioitu vaikutus olisi ollut lisäävästi katsauskauden liikevoittoon noin 487 teur ja liikevaihtoon noin 2 750 teur.

Liiketoimintojen hankinnat vuonna 2022

Katsauskaudella konserni hankki suomessa ja ruotsissa osakekaupalla 5 ja liiketoimintakaupalla 4 liiketoimintakokonaisuutta. Kaupat ovat eriteltyinä alla olevassa taulukossa.

1000 euroa	Hankintahetki	Kauppatapa	Maksutapa	Hankintameno	Ehdollinen vastike maksimissaan
MH Konsult Väst AB	13/01/2022	Osakekauppa	Käteinen ja osakkeet	2 172	606
Kjell Wengbrand Redovisnings AB	13/01/2022	Osakekauppa	Käteinen ja osakkeet	909	280
Saarijärven Tilipalvelu Oy	03/01/2022	Liiketoimintakauppa	Käteinen	70	0
Accodome Oy	01/02/2022	Liiketoimintakauppa	Käteinen	18	8
Kuopion Tili-Consults Oy	01/02/2022	Liiketoimintakauppa	Käteinen	142	38
Lindgren&Lindgren Ekonomi AB	04/04/2022	Osakekauppa	Käteinen ja osakkeet	658	186
Confido Redovisning AB	04/04/2022	Osakekauppa	Käteinen ja osakkeet	1 710	746
Redovisningsbyrån Öckerö AB	04/04/2022	Osakekauppa	Käteinen ja osakkeet	1 651	746
PJ Yrityspalvelu Oy	01/05/2022	Liiketoimintakauppa	Käteinen ja osakkeet	102	0

Kaupasta kirjattu ehdollinen hankintahinta perustuu johdon arvioon ehdollisen hankintahinnan todennäköisestä toteumasta.

Hankittujen varojen ja vastattavaksi otettujen velkojen arvot hankintahetkellä olivat seuraavat:

1 000 euroa	Osakekaupat	Liiketoimintakaupat
Kehittämismenot	0	0
Aineelliset käyttöomaisuushyödykkeet	54	0
Asiakassuhteet	891	402
Käyttöoikeusomaisuuserät	470	27
Lyhytaikaiset varat	1 689	0
Varat yhteensä	3 104	429
Ostovelat ja muut velat	1 287	0
Vuokrasopimusvelat	470	27
Laskennallinen verovelka	184	0
Velat yhteensä	1 940	27
Nettovarallisuus	1 164	402
Luovutettu vastike	7 099	402
Hankitun kohteen nettovarallisuus	-1 164	-402
Liikearvo	5 935	0

Hankinnoista syntyneet menot on kirjattu tuloslaskelman muihin kuluihin. Jos hankinnat olisivat tapahtunut tilikauden 2022 alussa, niiden arvioitu vaikutus olisi ollut lisäävästi tilikauden liikevoittoon noin 60 teur ja liikevaihtoon noin 900 teur.

LASKENTAKAAVAT

Liikevaihdon kasvu, %	=	$\frac{\text{liikevaihto} - \text{edellisen vuoden liikevaihto}}{\text{edellisen vuoden liikevaihto}} \times 100$
Liikevoitto	=	liikevaihto + liiketoiminnan muut tuotot - materiaalit ja palvelut - henkilöstökulut - poistot ja arvonalentumiset - liiketoiminnan muut kulut
Liikevoitto, %	=	$\frac{\text{liikevoitto}}{\text{liikevaihto}} \times 100$
Sijoitetun pääoman tuotto (ROI), % (rullaava 12 kk)	=	$\frac{\text{liikevoitto ennen veroja} + \text{korot ja muut rahoituskulut}}{\text{kokonaispääoma ja velat} - \text{korottomat velat (tilikauden keskiarvo)}} \times 100$
Korolliset nettovelat	=	korolliset velat - rahat ja pankkisaamiset
Nettovelkaantumisaste, %	=	$\frac{\text{korolliset velat} - \text{rahat ja pankkisaamiset}}{\text{oma pääoma}} \times 100$
Omavaraisuusaste, %	=	$\frac{\text{oma pääoma}}{\text{taseen koko pääoma} - \text{saadut ennakkomaksut}} \times 100$
Käyttöpääoma	=	vaihto-omaisuus + korottomat lyhytaikaiset saamiset - koroton lyhytaikainen vieras pääoma
Nettoinvestoinnit	=	investoinnit aineellisiin ja aineettomiin oikeuksiin - käyttöomaisuuden myynti
Osakekohtainen tulos	=	$\frac{\text{katsauskauden tulos}}{\text{Ulkona olevien osakkeiden lukumäärän painotettu keskiarvo katsauskaudella}} \times 100$
Keskimääräinen vuotuinen kasvu (CAGR)	=	$\left(\frac{\text{liikevaihto jakson lopussa}}{\text{liikevaihto jakson alussa}} \right)^{\frac{1}{\text{vuosien määrä}}} - 1$
Käyttökate	=	liikevoitto + poistot + arvonalentumiset
Käyttökate, %	=	$\frac{\text{käyttökate}}{\text{liikevaihto}} \times 100$

Liikevoitto mittaa Talenomin kykyä tuottaa voittoa liiketoiminnassaan. Liikevoitto on tärkeä yhtiön kannattavuutta ja taloudellista suorituskykyä kuvaava tunnusluku, joka osoittaa liiketoiminnasta kertyvän tuloksen.

Liikevoitto liikevaihdosta prosentteina eli **liikevoittoprosentti** suhteuttaa liikevoiton liikevaihtoon ja parantaa liikevoiton vertailtavuutta eri raportointikausien välillä.

Sijoitetun pääoman tuotto taas mittaa liiketoiminnan tulosta suhteutettuna sijoitettuun pääomaan. Se kuvaa Talenomin suhteellista kannattavuutta eli sitä, kuinka tehokkaasti yhtiö pystyy kerryttämään tuottoa yhtiöön sijoitetulle pääomalle.

Korolliset nettovelat mittaavat Talenomin velkarahoituksen nettomäärää. Tunnusluku antaa tietoa yhtiön velkaantumisesta ja pääomarakenteesta.

Nettovelkaantumisaste mittaa Talenomin oman pääoman ja korollisten velkojen suhdetta. Se kuvaa yhtiön rahoitukseen liittyvän riskin tasoa ja on hyödyllinen mittari yhtiön velkaantumisen seuraamiseen.

Omavaraisuusaste taas on rahoitusrakennetta kuvaava tunnusluku, joka kertoo, kuinka suuri osuus yhtiön taseesta on rahoitettu omalla pääomalla. Omavaraisuusaste antaa tietoa rahoitukseen liittyvän riskin tasosta sekä liiketoiminnassa käytettävän pääoman tasosta ja kuvaa yhtiön vakavaraisuutta ja tappion sietokykyä pitkällä aikavälillä.

Käyttöpääoma mittaa Talenomin liiketoimintaan sitoutuvan rahoituksen määrää ja kuvaa pääoman käytön tehokkuutta.

Nettoinvestoinnit mittaavat investointien määrää vähennettynä käyttöomaisuuden myynnillä. Tunnusluku antaa lisätietoa liiketoiminnan rahavirtatarpeista.

Käyttökate on tärkeä tunnusluku, joka mittaa Talenomin kykyä tuottaa voittoa liiketoiminnassa ennen poistoja, arvonalentumisia ja rahoituseriä.

Käyttökate liikevaihdosta prosentteina eli **käyttökateprosentti** suhteuttaa käyttökatteen liikevaihtoon ja parantaa käyttökatteen vertailtavuutta eri raportointikausien välillä.

TALENOM OYJ

Hallitus

LISÄTIEDOT:

Otto-Pekka Huhtala
toimitusjohtaja, Talenom Oyj
040 703 8554
otto-pekka.huhtala@talenom.fi